



LA MIA BANDA



con **Geranio, il cane caduto dal cielo**

di Fabrizio Altieri - Serie Azzurra n° 141



MOTIVAZIONE

L'attività sviluppa la capacità di mettersi nei panni degli altri e di comprendere i diversi punti di vista.

PREPARAZIONE

Si fotocopiano i bigliettini che si trovano tra i materiali, uno per ciascun partecipante; si ritagliano, si piegano e si infilano in una scatola da cui verranno in seguito pescati.

Servono poi fogli da disegno, colori vari, qualche stoffa per travestimenti.

REALIZZAZIONE

L'insegnante fa pescare a ciascun partecipante un bigliettino, dopodiché suddivide la classe nei quattro gruppi corrispondenti ai personaggi. Si passa quindi a spiegare l'animazione: le bande hanno il compito di presentare a chi non conosce il libro (per esempio un'altra classe) i protagonisti della storia.

La presentazione avviene utilizzando varie modalità, per realizzare le quali è indispensabile mettere in gioco le abilità di tutti: un ritratto, una carta d'identità, una descrizione del carattere, una piccola drammatizzazione in cui emerga qualche tratto caratteristico del personaggio. Per farlo, si possono utilizzare le schede proposte alle pagine seguenti che, stampate in formato più grande (A3), potrebbero anche essere esposte in classe terminata l'animazione.

Quando ciascun gruppo avrà completato tutti i materiali, si passa alla presentazione del "capobanda".

AL Libro ad Alta Leggibilità

Il libro è stato progettato e realizzato con caratteristiche grafiche e di impaginazione che **favoriscono la leggibilità e l'accessibilità al testo**. Il carattere tipografico utilizzato, il **leggimi**, aiuta il lettore a non confondere le lettere tra loro, mentre alcune scelte di impaginazione, come l'**interlinea** ampio, l'**allineamento** del testo a sinistra **senza divisione sillabica delle parole**, una **distanza costante tra le lettere** che compongono le parole e la scelta di **non interrompere le righe di testo** con le illustrazioni, sono improntate a una facilitazione della lettura.

Non si tratta di un testo semplificato nei contenuti ma di un libro che, grazie a queste caratteristiche, risulta accessibile anche a **bambini con DSA e BES**.




LA MIA BANDA
materiali

**SEI DELLA BANDA DI
ALBERTO**

**SEI DELLA BANDA DI
INES**


**SEI DELLA BANDA DI
MARCELLO**

**SEI DELLA BANDA DI
GERANIO**



Vi presentiamo

.....




Il suo ritratto



Blank identity card template with rounded corners and a thick grey border. The form contains several sections for text entry:

- A large rounded rectangular box at the top, containing a dotted line for text.
- A smaller rounded rectangular box on the left side, containing two dotted lines for text.
- A large rounded rectangular box on the right side, currently empty.
- Below the left-side box, there are four horizontal dotted lines for text.
- At the bottom of the card, there are seven horizontal dotted lines for text.

La carta d'identità



I suoi pregi

.....

.....

.....

.....



I suoi difetti

.....

.....

.....

.....