


Scheda 1

I. LEGGI ATTENTAMENTE IL SEGUENTE BRANO.

UNA CASA VICINO AL MARE



La mia casa sorge, unica costruzione,
sull'alto di un monticello ripido,
in mezzo a un terreno incolto.



La facciata guarda verso il paese
e da questa parte
il fianco del monticello è rafforzato
da una vecchia muraglia fatta
di pezzi di roccia.

A destra, una scalinata di sassi e terra scende
verso la strada.

Dietro la casa si stende una larga spianata,
e da qui si scende verso una spiaggetta in
forma di triangolo.

Non esiste nessun sentiero che porti a quella
spiaggia, ma a piedi nudi è facile scendere fra i sassi.

La mia casa non dista molto da una piazzetta quasi cittadina e dalle fitte abitazioni del paese.



È un palazzo di due piani,


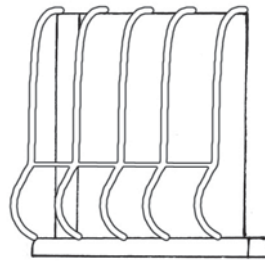
oltre alle cantine e al solaio, e, come per gran parte dell'abitato di Procida, che è un paese molto antico, la sua costruzione risale ad almeno tre secoli fa.

È di un colore rosa stinto, di forma quadrata, rozza e costruita senza eleganza e sembrerebbe un grosso casale di campagna se non fosse per il maestoso portale centrale



Scheda 1

e le inferriate ricurve, che proteggono tutte le finestre all'esterno.



Su un battente del portone centrale è intagliata una porticina più piccola, ed è questa il nostro passaggio usuale per entrare in casa.

2. ORA RISPONDI ALLE DOMANDE.

• È una casa isolata o è vicina ad altre case?

.....

• È al livello della spiaggia, oppure è più in alto?

.....

.....

• La facciata è rivolta verso il mare, oppure dalla parte opposta?

.....

• Che cosa ci viene detto della facciata?

.....

.....

• Di quanti piani è la casa?

.....

• Se il proprietario avesse dimenticato le chiavi, gli sarebbe stato possibile entrare dalle finestre poste sulla facciata? Perché?

.....

.....

.....